

- En julio de 2018, el Índice de Inventarios de la Industria Manufacturera¹ (IIMan) disminuyó **0,3%** respecto al mes anterior.
- El Índice de Inventarios del Comercio² (IICom) se incrementó **2,3%** en términos mensuales.
- El Índice de Inventarios de la Minería del Cobre³ (IIMCu) disminuyó **0,1%** en relación con junio de 2018.

ÍNDICES DE INVENTARIOS

Base diciembre año 2014=100

Julio 2018

Variaciones respecto al mes anterior (%)

Industria
manufacturera

-0,3

Comercio

2,3

Minería
del cobre

-0,1

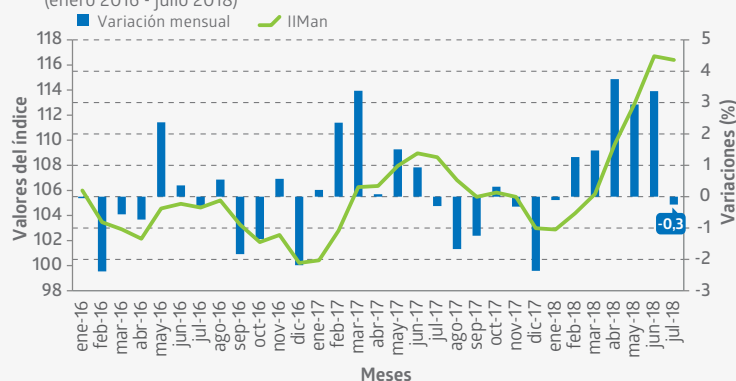
Índice de Inventarios de la Industria Manufacturera

Base diciembre año 2014=100

En julio de 2018, el nivel de inventarios de la industria manufacturera presentó una disminución mensual de 0,3%. Cinco de las 18 divisiones que componen el índice decrecieron respecto al mes anterior. Dentro de las variaciones negativas, la división que más influyó fue elaboración de productos alimenticios (división 10), que incidió -0,807 puntos porcentuales (pp.) y tuvo un descenso mensual de inventarios de 2,5%. Destacaron en este resultado los inventarios clasificados como productos terminados relacionados con la elaboración y conservación de carne - elaboración y conservación de frutas, legumbres y hortalizas - elaboración de aceites y grasas de origen vegetal y animal, cuya baja mensual de 4,9% se explicó por efectos estacionales asociados al ciclo agrícola.

Evolución del Índice de Inventarios de la Industria Manufacturera base diciembre año 2014=100

Índice y variaciones mensuales
(enero 2016 - julio 2018)

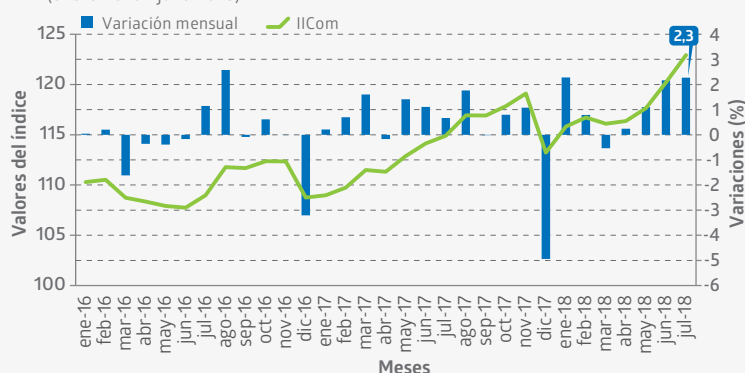


Índice de Inventarios del Comercio

Base diciembre año 2014=100

Evolución del Índice de Inventarios del Comercio base diciembre año 2014=100

Índice y variaciones mensuales
(enero 2016 - julio 2018)



Los inventarios totales del comercio registraron un alza de 2,3% respecto al mes anterior. Dos de las tres divisiones que conforman este índice anotaron crecimientos mensuales. Comercio mayorista (división 46) fue la principal incidencia positiva, con 1,605 pp., seguida por comercio automotriz (división 45), con 0,663 pp. Por otra parte, comercio minorista (división 47) registró nula variación mensual⁴, con una incidencia de 0,002 pp.

(1 y 2) Los Índices de Inventarios de la Industria Manufacturera y del Comercio se construyen a partir del valor contable de los inventarios al cierre de mes, en pesos chilenos.
 (3) El Índice de Inventarios de la Minería del Cobre se construye a partir del valor de los inventarios al cierre de mes, en dólares estadounidenses.
 (4) Igual a 0,01% aproximado al decimal más cercano.

Comercio automotriz (división 45)

Comercio automotriz consignó un incremento mensual de inventarios de 3,3%, ocasionado por mejores perspectivas de ventas en empresas distribuidoras de vehículos automotores livianos nuevos, en preparación para el cambio de año de estos bienes.

Comercio mayorista (división 46)

Comercio mayorista registró un crecimiento mensual de inventarios de 3,0%, atribuido a un alza de existencias en empresas comercializadoras de maquinaria, equipo y materiales, principalmente por la demanda del sector minero.

Comercio minorista (división 47)

Comercio minorista anotó nula variación de inventarios en relación con el mes anterior, a causa de un aumento en el abastecimiento por el cambio de temporada en empresas relacionadas con la venta al por menor de prendas de vestir, calzados y artículos de cuero en comercios especializados, en contraste con la disminución de inventarios por la aplicación de nuevas estrategias comerciales en empresas dedicadas a la venta de alimentos, bebidas y tabaco en comercios especializados.

Supermercados (clase 4711)⁵

Supermercados exhibió un crecimiento mensual de inventarios de 1,2%, ocasionado por el mayor abastecimiento de carnes y pescados y de bienes de consumo diverso, como anticipación al aumento esperado en las ventas durante Fiestas Patrias.

Índice de Inventarios de la Minería del Cobre⁶

Base diciembre año 2014=100

En julio de 2018, los inventarios de la minería del cobre decrecieron 0,1% respecto al mes anterior, como consecuencia de una disminución de productos de la minería del cobre, que incidieron -0,212 pp. En contraste, los insumos industriales aportaron 0,135 pp.

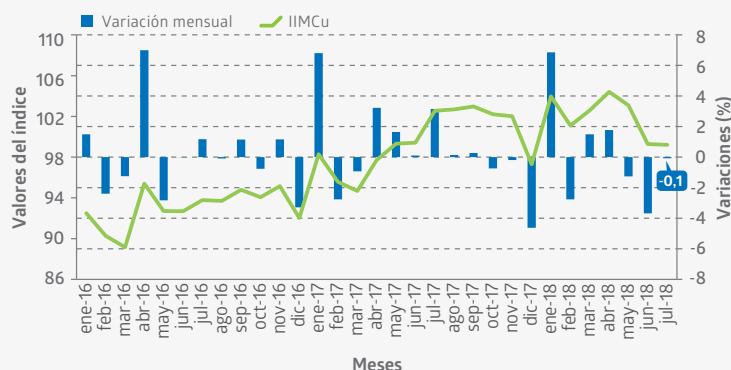
Índice de productos de la minería del cobre

Los inventarios de productos de la minería del cobre anotaron una reducción mensual de 0,3%, a causa de un descenso de existencias clasificadas como productos en proceso, debido a la normalización en la producción, luego de una mantención no programada en meses previos.

Índice de insumos industriales

Los inventarios de insumos industriales se incrementaron 0,8% en relación con el mes anterior. Este resultado fue consecuencia de un aumento del stock de materias primas, como repuestos para maquinaria y equipos, a raíz de un menor consumo de estos bienes en el período.

Evolución del Índice de Inventarios de la Minería del Cobre base diciembre año 2014=100
Índice y variaciones mensuales
(enero 2016 - julio 2018)



Rectificaciones del período

Julio 2018

Nota: las principales rectificaciones realizadas en este período fueron:

Índice	Período	Actividad	Glosa
IIMan	may-18	101-103-104	Elaboración y conservación de carne - elaboración y conservación de frutas, legumbres y hortalizas - elaboración de aceites y grasas de origen vegetal y animal
	jun-18	101-103-104	Elaboración y conservación de carne - elaboración y conservación de frutas, legumbres y hortalizas - elaboración de aceites y grasas de origen vegetal y animal
		26-27-29	Fabricación de productos de informática, de electrónica y de óptica - fabricación de equipo eléctrico - fabricación de vehículos automotores, remolques y semirremolques
		28	Fabricación de maquinaria y equipo n.c.p.*
IICom	may-18	46	Comercio al por mayor, excepto el de vehículos automotores y motocicletas
	jun-18	45	Comercio al por mayor y al por menor y reparación de vehículos automotores y motocicletas
		46	Comercio al por mayor, excepto el de vehículos automotores y motocicletas
IIMCu	may-18	0400	Extracción y procesamiento de cobre

(*) No clasificados previamente.

(5) La clase 4711 corresponde a "venta al por menor en comercios no especializados con predominio de la venta de alimentos, bebidas o tabaco", asimilable a las ventas de supermercados.
(6) Los inventarios de la minería del cobre se componen de inventarios de productos de la minería del cobre y de insumos industriales.