

- En abril de 2018, el Índice de Inventarios de la Industria Manufacturera¹ (IIMan) aumentó **3,8%** respecto al mes anterior.
- El Índice de Inventarios del Comercio² (ICom) se incrementó **0,1%** en términos mensuales.
- El Índice de Inventarios de la Minería del Cobre³ (IIMCu) creció **0,8%** en relación con marzo de 2018.

ÍNDICES DE INVENTARIOS

Base diciembre año 2014=100

Abril 2018

Variaciones respecto al mes anterior (%)

Industria
manufacturera

3,8

Comercio

0,1

Minería
del cobre

0,8

Índice de Inventarios de la Industria Manufacturera

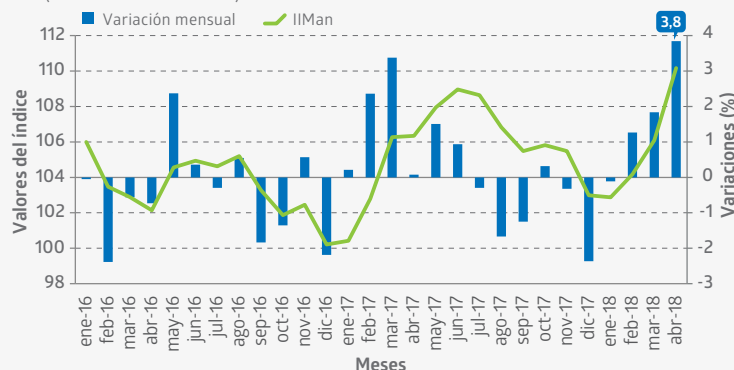
Base diciembre año 2014=100

En abril de 2018, el nivel de inventarios de la industria manufacturera aumentó 3,8% en comparación con el mes anterior. Doce de las 18 divisiones que componen el índice crecieron en el mes. Dentro de las variaciones positivas, la división que más incidió fue elaboración de productos alimenticios (división 10), que aportó 2,088 puntos porcentuales (pp.) y tuvo un incremento de inventarios de 6,7%. Destacaron en esta alza los inventarios clasificados como materias primas y materiales relacionados con la elaboración y conservación de pescado, crustáceos y moluscos, cuyo aumento de 7,6% se debió a la mayor cantidad de salmones para faenar, por mejoras en las condiciones productivas del sector.

Evolución del Índice de Inventarios de la Industria Manufacturera base diciembre año 2014=100

Índice y variaciones mensuales

(enero 2016 - abril 2018)



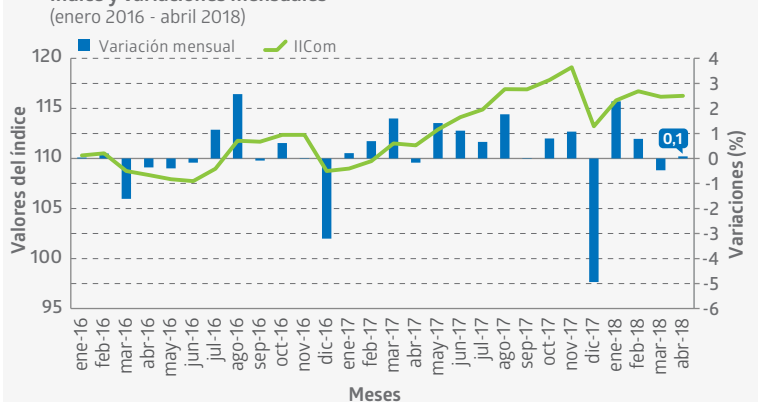
Índice de Inventarios del Comercio

Base diciembre año 2014=100

Evolución del Índice de Inventarios del Comercio base diciembre año 2014=100

Índice y variaciones mensuales

(enero 2016 - abril 2018)



Los inventarios totales del comercio aumentaron 0,1% respecto a marzo de 2018. Dos de las tres divisiones que conforman este índice anotaron incrementos mensuales. Comercio automotriz (división 45) fue la principal incidencia positiva, con 0,128 pp., seguida por comercio minorista (división 47), con 0,125 pp. Por otra parte, comercio mayorista (división 46) presentó una disminución mensual de inventarios, incidiendo -0,166 pp.

(1 y 2) Los Índices de Inventarios de la Industria Manufacturera y del Comercio se construyen a partir del valor contable de los inventarios al cierre de mes, en pesos chilenos.

(3) El Índice de Inventarios de la Minería del Cobre se construye a partir del valor de los inventarios al cierre de mes, en dólares estadounidenses.

Comercio automotriz (división 45)

Comercio automotriz consignó un alza mensual de inventarios de 0,7%. Este resultado se ocasionó por mejores perspectivas de ventas en empresas distribuidoras de automóviles nuevos, además del aumento de *stocks* en comercializadoras de repuestos.

Comercio mayorista (división 46)

Comercio mayorista registró un decrecimiento mensual de inventarios de 0,3%. Este comportamiento se atribuyó a menores *stocks* en comercializadoras de alimentos, bebidas o tabaco, debido a factores estacionales. Asimismo, hubo una disminución de inventarios en empresas distribuidoras de prendas de vestir y calzado, por mayores ventas en el período.

Comercio minorista (división 47)

Comercio minorista anotó un incremento mensual de inventarios de 0,5%. En este aumento destacó la mayor cantidad de *stocks* en empresas del *retail*, a raíz de las expectativas de ventas por el Día de la Madre y el CyberDay, en mayo, y el Día del Padre, en junio.

Supermercados (clase 4711)⁴

Supermercados exhibió un descenso mensual de inventarios de 1,8%. Este resultado se explicó por una disminución de *stocks* de productos relacionados con abarrotes, a causa de una menor reposición de estos en abril de 2018. Además, se registró una reducción de existencias de productos textiles, prendas de vestir y calzado y productos de aseo personal, perfumería y cosméticos.

Índice de Inventarios de la Minería del Cobre⁵

Base diciembre año 2014=100

En abril de 2018, los inventarios de la minería del cobre aumentaron 0,8% respecto al mes anterior, como consecuencia del incremento de los *stocks* de productos mineros, que incidieron 0,448 pp., y del alza de los insumos industriales, que aportaron 0,344 pp.

Índice de productos de la minería del cobre

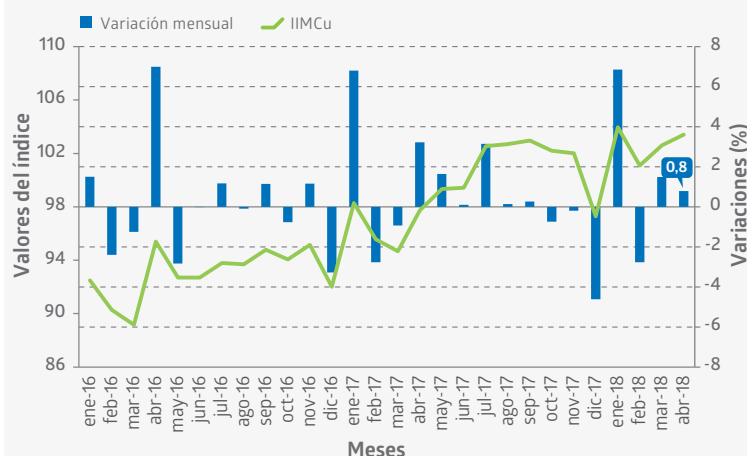
Los inventarios de productos de la minería del cobre crecieron 0,5% en comparación con marzo de 2018, a causa del aumento en las existencias clasificadas como productos en proceso. Lo anterior, en el contexto del cumplimiento de metas de producción en el período.

Índice de insumos industriales

Los inventarios de insumos industriales aumentaron 2,1% en relación con el mes anterior. Este resultado se debió a un incremento de *stocks* de materias primas, como repuestos para maquinaria y equipos, a raíz de un menor uso de estos bienes en el período.

Evolución del Índice de Inventarios de la Minería del Cobre base diciembre año 2014=100

Índice y variaciones mensuales
(enero 2016 - abril 2018)



Rectificaciones del período

Abril 2018

Nota: las principales rectificaciones realizadas en este período fueron:

Índice	Período	Actividad	Glosa
IIMan	feb-18	101-103-104	Elaboración y conservación de carne - elaboración y conservación de frutas, legumbres y hortalizas - elaboración de aceites y grasas de origen vegetal y animal
		22	Fabricación de productos de caucho y de plástico
		30-33	Fabricación de otros tipos de equipo de transporte - reparación e instalación de maquinaria y equipo
IICom	mar-18	1102	Elaboración de vinos
		13-14-15	Fabricación de productos textiles - fabricación de prendas de vestir - fabricación de productos de cuero y productos conexos
		22	Fabricación de productos de caucho y de plástico
IICom	feb-18	45	Comercio al por mayor y al por menor y reparación de vehículos automotores y motocicletas
		46	Comercio al por mayor, excepto el de vehículos automotores y motocicletas
		47	Comercio al por menor, excepto el de vehículos automotores y motocicletas
IICom	mar-18	45	Comercio al por mayor y al por menor y reparación de vehículos automotores y motocicletas
		46	Comercio al por mayor, excepto el de vehículos automotores y motocicletas
		47	Comercio al por menor, excepto el de vehículos automotores y motocicletas

(4) La clase 4711 corresponde a "venta al por menor en comercios no especializados con predominio de la venta de alimentos, bebidas o tabaco".

(5) Los inventarios de la minería del cobre se componen de inventarios de productos de la minería del cobre e inventarios de insumos industriales.