

- De las 14 regiones analizadas, 13 presentaron alzas interanuales en la actividad económica durante el segundo trimestre de 2018.
- Magallanes, Maule y O'Higgins lideraron el crecimiento.

Durante el segundo trimestre de 2018, el Indicador de Actividad Económica Regional (INACER) aumentó en trece regiones en comparación con el mismo período del año anterior. Las mayores tasas de crecimiento se registraron en Magallanes (10,2%), Maule (8,7%) y O'Higgins (8,0%).

El alza en Magallanes se explicó por un incremento en la actividad del sector industria manufacturera, debido a una mayor producción en los subsectores fabricación de productos de la refinación del petróleo y fabricación de sustancias químicas básicas. Otro sector que aportó de forma positiva fue servicios sociales, personales y comunales, a raíz del aumento en los subsectores administración pública, educación y salud.

El resultado en Maule se asoció al sector industria manufacturera, a causa del mayor dinamismo en el subsector elaboración y conservación de frutas, legumbres y hortalizas. También aportó el sector silvoagropecuario, como consecuencia del alza en el subsector agrícola.

El crecimiento en O'Higgins se debió al aumento en la actividad de los sectores construc-

ción, en el que influyó la mayor inversión en el subsector obras de ingeniería, e industria manufacturera, ligado al alza registrada por el subsector fabricación de maquinaria para la explotación de minas y canteras y para obras de construcción.

Otras regiones que también anotaron incrementos interanuales importantes fueron Los Lagos (7,8%) y Tarapacá (7,6%). En la región del sur, el sector servicios sociales, personales y comunales fue el más incidente, debido a una mayor actividad en el subsector educación. En la región nortina, en tanto, el sector minería fue el que más aportó, a raíz de una mayor producción de cobre, como consecuencia de una mantención en una importante faena regional durante el mismo trimestre de 2017, lo cual generó una baja base de comparación.

La única región que presentó una leve contracción en el trimestre fue Valparaíso (-0,6%), a causa de la disminución anotada por el sector industria manufacturera, dada la menor actividad del subsector fabricación de carrocerías para vehículos automotores; fabricación de remolques y semirremolques.

VARIACIONES DEL INACER

Abril-Junio 2018

Región	Variación trimestral interanual* (%)	Variación acumulada* (%)
Arica y Parinacota	1,4	3,7
Tarapacá	7,6	3,1
Antofagasta	6,3	10,0
Atacama	5,5	2,7
Coquimbo	1,0	0,5
Valparaíso	-0,6	-0,6
O'Higgins	8,0	10,8
Maule	8,7	7,7
Biobío	3,7	5,9
La Araucanía	7,0	6,0
Los Ríos	5,1	4,2
Los Lagos	7,8	7,8
Aysén	7,4	3,8
Magallanes	10,2	12,6

(*) Cifras provisionales.

ÍCONO-INDICADOR DE ACTIVIDAD ECONÓMICA REGIONAL

Trimestre abril-junio 2018. Tendencias respecto a igual trimestre de 2017

↗ Crecimiento ↘ Decrecimiento
→ Nulo (aproximado 0%) -- Actividad no medida en la región

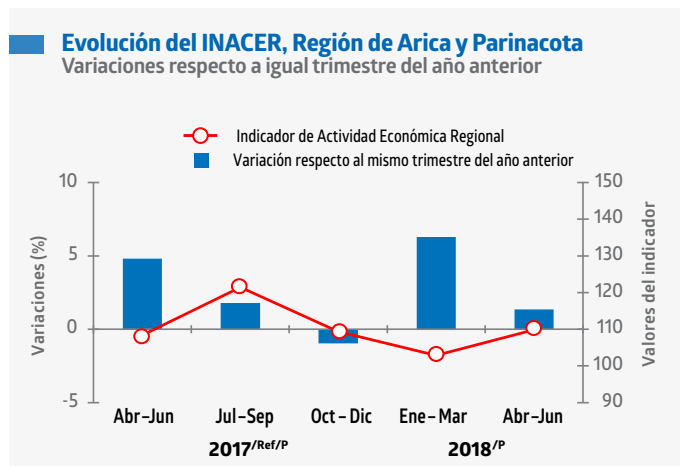
Sectores económicos	Arica y Parinacota	Tarapacá	Antofagasta	Atacama	Coquimbo	Valparaíso	O'Higgins	Maule	Biobío	La Araucanía	Los Ríos	Los Lagos	Aysén	Magallanes
Total INACER	↗	↗	↗	↗	↗	→	↗	↗	↗	↗	↗	↗	↗	↗
Silvoagropecuario	↘	-	-	↗	↗	↗	↗	↗	↘	↗	↘	↘	↗	↗
Pesca	↘	↘	↗	↘	↘	↘	↗	↗	↗	↗	↗	↗	↗	↘
Minería	↘	↗	↗	↘	↘	↗	↘	-	↘	-	-	-	↘	→
Industria manufacturera	↘	↗	→	↗	↗	↘	↗	↗	↗	↗	↗	↗	↘	↗
Electricidad, gas y agua	↗	↘	↗	↗	↗	↘	↘	↗	↗	→	→	↗	↗	↗
Construcción	↘	↗	↗	↗	↘	↘	↗	↗	↘	↗	↗	↗	↗	↘
Comercio, restaurantes y hoteles	↗	↘	↗	↗	↗	↗	↗	↗	↗	↗	↗	↗	↗	↗
Transporte, información y comunicaciones	↗	↗	↗	↗	↗	↗	↗	↗	↗	↗	↗	↗	↗	↗
Servicios financieros y empresariales	↗	↗	→	↗	↗	→	↗	↗	↗	↗	↗	↗	→	→
Servicios de vivienda	→	↗	→	↗	↗	↗	↗	↗	↗	↗	↗	↗	↗	↗
Servicios soc., pers. y comunales	↗	↗	↗	↗	↗	↗	↗	↗	↗	↗	↗	↗	↗	↗

Región de Arica y Parinacota

El INACER de Arica y Parinacota anotó en el segundo trimestre de 2018 un crecimiento de 1,4% en comparación con igual período de 2017, acumulando un aumento de 3,7% al sexto mes del año.

El sector servicios sociales, personales y comunales aportó la mayor incidencia positiva en el trimestre, influenciada por el alza de los subsectores administración pública y salud. Le siguió servicios financieros y empresariales, cuyo incremento se debió a la mayor actividad en los servicios empresariales.

Por otro lado, los sectores pesca e industria manufacturera registraron las mayores incidencias negativas del período. En ellos influyeron, respectivamente, el menor desembarque de las especies jurel y anchoveta en el subsector pesca industrial, y la contracción mostrada por el subsector industria pesquera.



/Ref: Cifras referenciales.

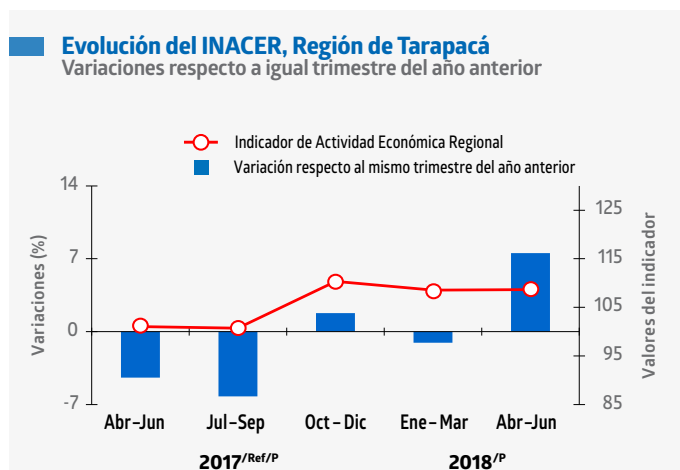
/P: Cifras provisionales.

Región de Tarapacá

El INACER de Tarapacá presentó un incremento interanual de 7,6% en el trimestre abril-junio 2018, acumulando una expansión de 3,1% en el primer semestre del año.

Los sectores minería, y servicios financieros y empresariales contribuyeron con las mayores incidencias positivas en el resultado trimestral. En el primero destacó el aumento en la producción de cobre, debido a la baja base de comparación que se generó por las mantenciones realizadas en una importante faena regional en el mismo trimestre de 2017. En el segundo sector influyó un alza del subsector servicios empresariales.

En contraste, el sector electricidad, gas y agua anotó la mayor incidencia negativa del trimestre, a causa de una disminución en el subsector electricidad, el cual registró una menor generación eléctrica. El sector pesca también restó a la actividad regional, a raíz de un descenso en el subsector pesca industrial, donde se observó un menor desembarque de jurel y caballa.



/Ref: Cifras referenciales.

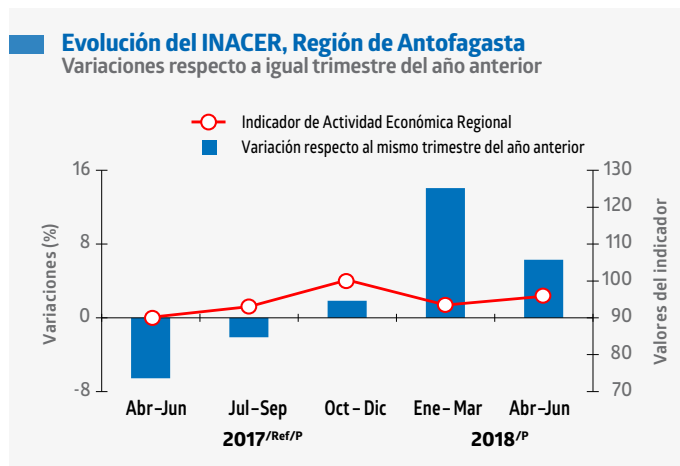
/P: Cifras provisionales.

Región de Antofagasta

El INACER de Antofagasta consignó en el segundo trimestre de 2018 un incremento de 6,3% respecto a igual período de 2017, presentando un alza de 10,0% en el primer semestre del año.

Este resultado se explicó por la mayor actividad del sector minería, como consecuencia de un aumento en la producción de cobre, debido a una baja base de comparación generada por el proceso de adaptación en una importante faena regional, tras una huelga ocurrida durante el primer trimestre de 2017. El sector construcción también incidió de forma positiva en el indicador regional, a causa del incremento anotado por el subsector obras de ingeniería.

Otros sectores que incidieron positivamente fueron comercio, restaurantes y hoteles; electricidad, gas y agua; transporte, información y comunicaciones; pesca; servicios sociales, personales y comunales; servicios de vivienda, e industria manufacturera.



/Ref: Cifras referenciales.

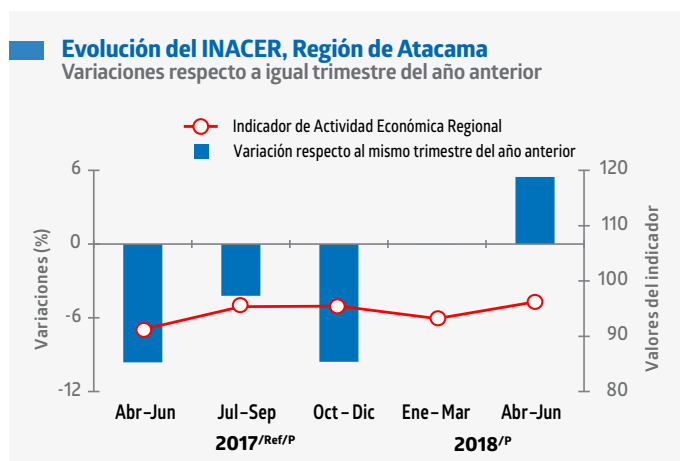
/P: Cifras provisionales.

Región de Atacama

El INACER de Atacama anotó un crecimiento interanual de 5,5% en el trimestre abril-junio 2018, acumulando un alza de 2,7% en el primer semestre del año.

El sector construcción presentó la principal incidencia trimestral, debido a una mayor inversión en el subsector obras de ingeniería. El sector electricidad, gas y agua también contribuyó en el resultado del indicador, a raíz del alza en la generación eléctrica en el subsector electricidad.

Por el contrario, el sector minería consignó la mayor incidencia negativa, a causa del descenso en la producción de hierro y cobre en el subsector minería metálica. Le siguió en incidencia el sector pesca, debido principalmente a un menor desembarque de jurel en el subsector pesca artesanal.



/Ref: Cifras referenciales.

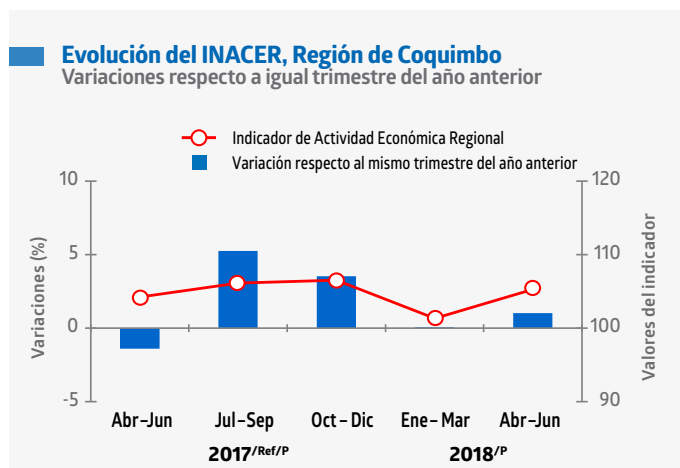
/P: Cifras provisionales.

Región de Coquimbo

El INACER de Coquimbo registró una expansión interanual de 1,0% en el segundo trimestre de 2018, acumulando un leve aumento de 0,5% en el primer semestre del año.

Los sectores comercio, restaurantes y hoteles, y servicios financieros y empresariales fueron los que más aportaron en el resultado trimestral. En el primero influyó una mayor actividad en el comercio mayorista, mientras que en el segundo destacó el crecimiento en el subsector servicios empresariales.

En contraste, los sectores construcción y minería incidieron en forma negativa en la variación regional, motivados por una menor actividad en el subsector obras de ingeniería y por la disminución en la producción de cobre, respectivamente.



/Ref: Cifras referenciales.

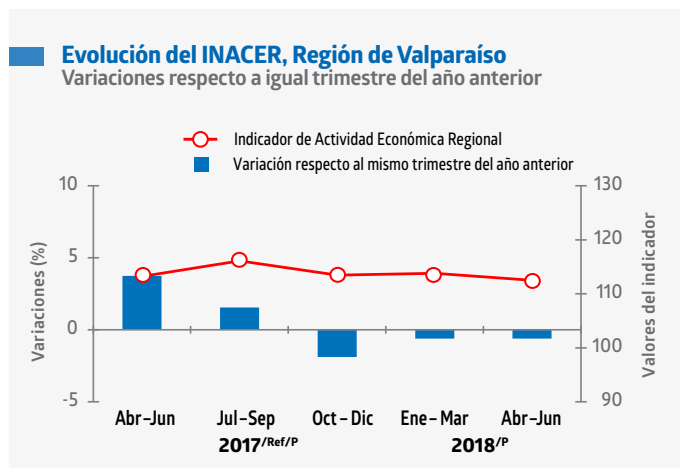
/P: Cifras provisionales.

Región de Valparaíso

El INACER de Valparaíso presentó una leve contracción de 0,6% en el segundo trimestre de 2018 en comparación con igual período de 2017, cifra coincidente con la acumulada al sexto mes del año.

Los sectores industria manufacturera y construcción tuvieron las mayores incidencias negativas del trimestre. En el primero incidió la menor producción de los subsectores fabricación de carrocerías para vehículos automotores; fabricación de remolques y semirremolques, y fabricación de productos de la refinación del petróleo, mientras que en el segundo influyó la disminución registrada en el subsector obras de ingeniería.

Por el contrario, el sector servicios sociales, personales y comunales aportó la principal incidencia positiva, asociada al crecimiento de los subsectores administración pública y salud.



/Ref: Cifras referenciales.

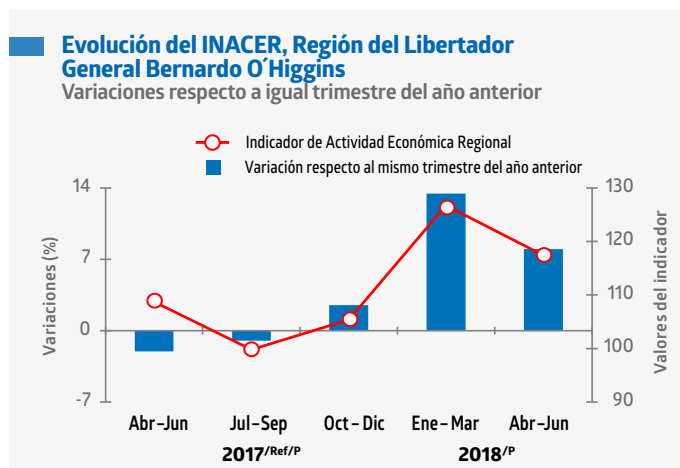
/P: Cifras provisionales.

Región del Libertador General Bernardo O'Higgins

El INACER de O'Higgins consignó un crecimiento interanual de 8,0% en el segundo trimestre de 2018, acumulando una expansión de 10,8% en lo que va del año.

El sector construcción aportó la mayor incidencia positiva del trimestre, debido a la mayor inversión en el subsector obras de ingeniería. Le siguió el sector industria manufacturera, que creció a raíz del aumento en la producción de los subsectores fabricación de maquinaria para la explotación de minas y canteras y para obras de construcción, y elaboración y conservación de frutas, legumbres y hortalizas.

Por el contrario, los sectores minería y electricidad, gas y agua incidieron negativamente en el indicador, a causa de una menor producción de cobre y de una menor generación eléctrica, respectivamente.



/Ref: Cifras referenciales.

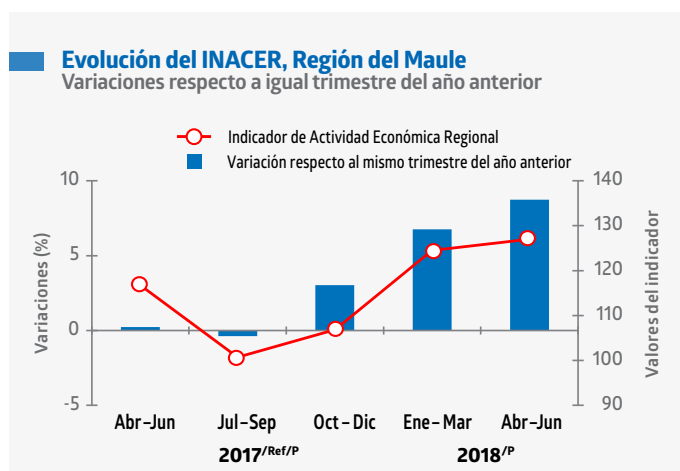
/P: Cifras provisionales.

Región del Maule

El INACER del Maule registró en el segundo trimestre de 2018 un incremento de 8,7% respecto al mismo período del año anterior, acumulando un alza de 7,7% al primer semestre del año.

Los sectores industria manufacturera y silvoagropecuario mostraron las principales incidencias positivas del trimestre. En el primero destacó el aumento en la producción de los subsectores elaboración y conservación de frutas, legumbres y hortalizas, y elaboración de vinos, mientras que en el segundo incidió el crecimiento del subsector agrícola. En ambos sectores se reflejó una baja base de comparación en el período de referencia.

Otros sectores que aportaron de forma importante al crecimiento trimestral de la región fueron servicios sociales, personales y comunales, y electricidad, gas y agua.



/Ref: Cifras referenciales.

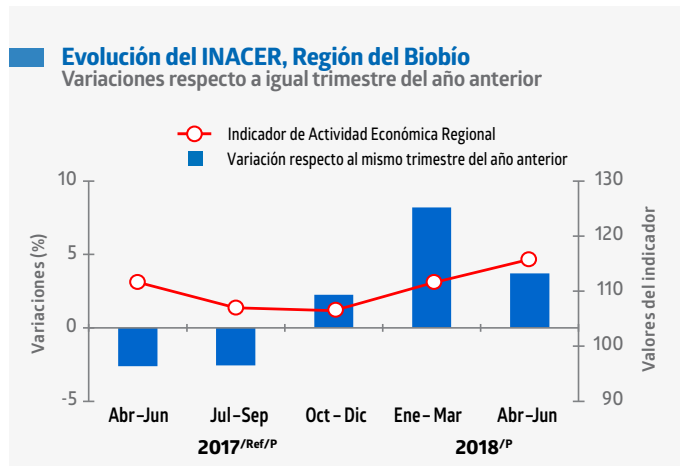
/P: Cifras provisionales.

Región del Biobío

El INACER del Biobío presentó un alza interanual de 3,7% en el segundo trimestre de 2018, acumulando un crecimiento de 5,9% al sexto mes del año.

El sector servicios sociales, personales y comunales aportó la principal incidencia positiva del trimestre, a raíz del aumento registrado en el subsector salud. El sector comercio, restaurantes y hoteles también aportó positivamente, debido a la mayor actividad del comercio mayorista.

Por el contrario, los sectores silvoagropecuario y construcción anotaron las principales incidencias negativas del período, como consecuencia de la contracción del subsector silvícola y de la disminución del subsector edificación no habitacional, respectivamente.



/Ref: Cifras referenciales.

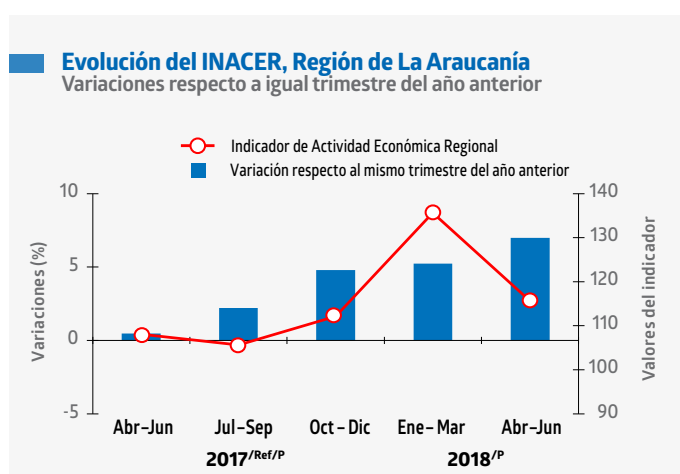
/P: Cifras provisionales.

Región de La Araucanía

El INACER de La Araucanía presentó en el segundo trimestre de 2018 un aumento de 7,0% respecto al mismo trimestre de 2017, acumulando un crecimiento de 6,0% a junio de este año.

Los diez sectores que componen la economía regional incidieron en forma positiva. El sector servicios sociales, personales y comunales fue el que más influyó, debido a la mayor actividad en los subsectores administración pública y salud. El sector silvoagropecuario fue el segundo más incidente, explicado por el crecimiento en cuatro de los cinco subsectores que lo componen, destacando silvícola, dada una mayor cosecha de troza para madera aserrable.

Los sectores servicios financieros y empresariales, y transporte, información y comunicaciones también incidieron en el resultado del indicador. En el primero influyó la mayor actividad en el subsector servicios inmobiliarios, mientras que en el segundo, el alza en la actividad transporte.



/Ref: Cifras referenciales.

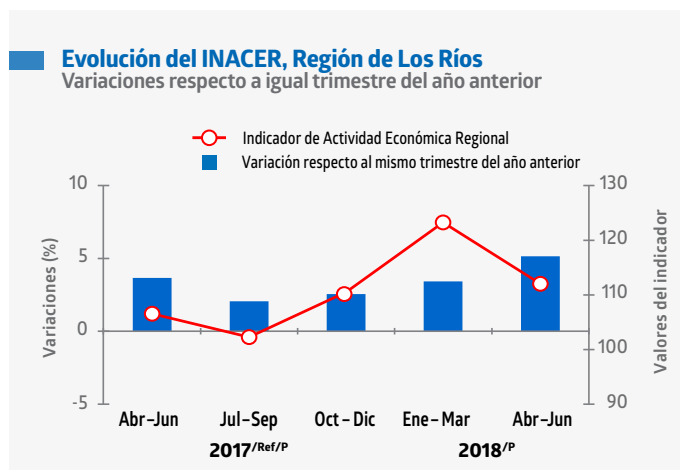
/P: Cifras provisionales.

Región de Los Ríos

El INACER de Los Ríos anotó en el segundo trimestre de 2018 un incremento de 5,1% respecto al mismo trimestre de 2017, acumulando un alza de 4,2% a junio de este año.

Nueve de los diez sectores que componen el indicador regional presentaron crecimientos en el trimestre. Servicios sociales, personales y comunales, y construcción fueron los más incidentes, debido a la mayor actividad en los subsectores administración pública y salud, y al aumento en el subsector edificación habitacional, respectivamente.

El único sector con incidencia negativa en la actividad regional fue silvoagropecuario, asociado a un menor dinamismo en el subsector silvícola.



/Ref: Cifras referenciales.

/P: Cifras provisionales.

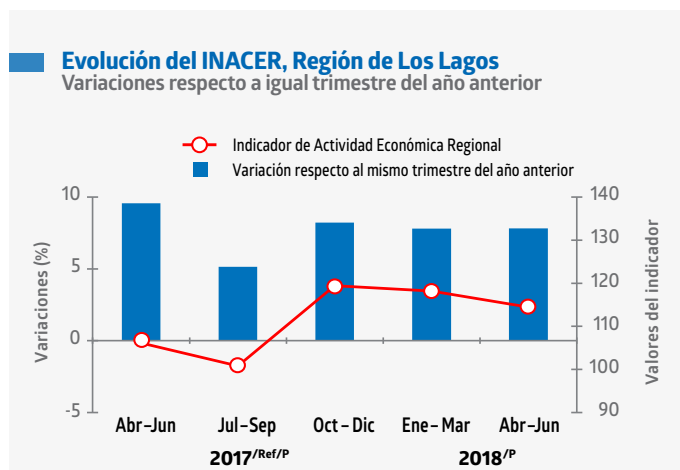
Región de Los Lagos

El INACER de Los Lagos registró en el segundo trimestre de 2018 un crecimiento de 7,8% respecto al mismo trimestre de 2017, acumulando un incremento de igual magnitud en lo que va del año.

Los sectores servicios sociales, personales y comunales e industria manufacturera fueron los que más contribuyeron al resultado regional, a causa del aumento en los subsectores educación e industria pesquera, en orden respectivo.

Otros sectores que incidieron positivamente, pero en menor medida, fueron servicios financieros y empresariales; transporte, información y comunicaciones; comercio, restaurantes y hoteles; construcción; pesca; electricidad, gas y agua, y servicios de vivienda.

Por el contrario, el sector silvoagropecuario incidió de manera negativa en la actividad regional, a causa de una contracción en el subsector agrícola.



/Ref: Cifras referenciales.

/P: Cifras provisionales.

Región de Aysén del General Carlos Ibáñez del Campo

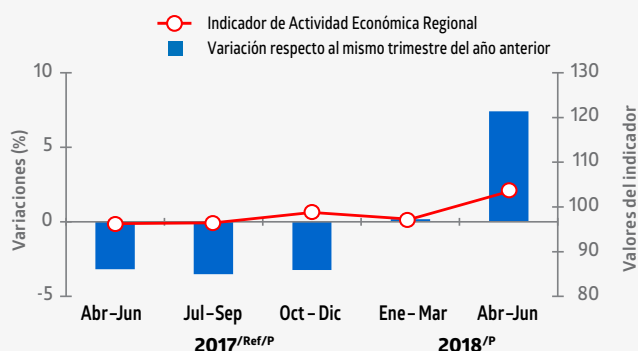
El INACER de Aysén consignó un alza interanual de 7,4% en el segundo trimestre de 2018, acumulando un aumento de 3,8% a junio del presente año.

El sector pesca registró la mayor incidencia positiva del trimestre, debido al subsector pesca industrial, que creció por los mayores desembarques de las especies cojinoba moteada y merluza del sur. El sector servicios sociales, personales y comunales anotó la segunda incidencia positiva en el período, explicada por la mayor actividad en los subsectores administración pública y educación.

Por otro lado, el sector minería presentó la mayor incidencia negativa del trimestre, a raíz de una menor extracción de oro y plata en una importante faena regional.

Evolución del INACER, Región de Aysén del General Carlos Ibáñez del Campo

Variaciones respecto a igual trimestre del año anterior



/Ref: Cifras referenciales.

/P: Cifras provisionales.

Región de Magallanes y La Antártica Chilena

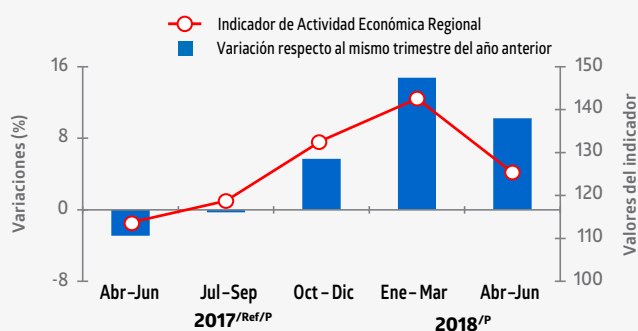
El INACER de Magallanes anotó un crecimiento interanual de 10,2% en el segundo trimestre de 2018, acumulando un aumento de 12,6% en los primeros seis meses del año.

El sector industria manufacturera aportó la mayor incidencia positiva del trimestre, debido al alza en la actividad de los subsectores fabricación de productos de refinación del petróleo y fabricación de sustancias químicas básicas. El sector servicios sociales, personales y comunales también aportó al crecimiento regional, explicado por el incremento de los subsectores administración pública y educación.

En tanto, el sector construcción registró la mayor incidencia negativa del período, asociada a una menor inversión en el subsector obras de ingeniería.

Evolución del INACER, Región de Magallanes y La Antártica Chilena

Variaciones respecto a igual trimestre del año anterior



/Ref: Cifras referenciales.

/P: Cifras provisionales.

Rectificaciones del período

En conformidad con las buenas prácticas y estándares acordados con la Organización para la Cooperación y el Desarrollo Económicos (OCDE), el INE, desde el año 2011, ha puesto en práctica la *Política de rectificación y revisión de cifras* de los

indicadores económicos de corto plazo. De acuerdo a ello, y de forma extraordinaria a la política de rectificación y revisión de cifras vigente, se presentan a continuación actualizaciones al INACER para los años 2014-2015:

Región	Sector	Desde	Hasta
Antofagasta	Industria manufacturera	ene - mar 2014	oct- dic 2015
Valparaíso	Servicios sociales, personales y comunales	ene - mar 2014	oct- dic 2015
	Transporte, información y comunicaciones	ene - mar 2014	oct- dic 2015
Biobío	Industria manufacturera	ene - mar 2014	oct- dic 2015
Los Ríos	Industria manufacturera	ene - mar 2014	oct- dic 2015

Instituto Nacional de Estadísticas

Paseo Bulnes 418, Santiago, Chile

Teléfono (56) 22892 4338/4331

Correo electrónico: prensa.ine@ine.cl - www.ine.cl

