

- El Índice de Ventas de Transporte y Almacenamiento a precios corrientes aumentó **6,6%** en doce meses.
- El Índice de Ventas de Actividades de Alojamiento y de Servicio de Comidas a precios corrientes creció **4,3%** interanualmente.

En mayo de 2018, seis de los ocho índices coyunturales a precios corrientes que miden la evolución de las ventas de diferentes servicios presentaron alzas interanuales. Destacaron, por orden de crecimiento, el Índice de Ventas de Transporte y Almacenamiento (6,6%) y el Índice de Ventas de Actividades de Alojamiento y de Servicio de Comidas (4,3%), seguidos por el Índice de Ventas de Actividades de Servicios Administrativos y de Apoyo (3,1%) y por el Índice de Ventas de Información y Comunicaciones (2,4%). El principal descenso lo registró el Índice de Ventas de Otras Actividades de Servicios (-2,2%).

## ÍNDICES DE VENTAS DE SERVICIOS (IVS)

Base promedio año 2014=100

Mayo 2018

Var. 12 meses a precios corrientes (%)

Transporte y almacenamiento	6,6	Actividades profesionales, científicas y técnicas	2,6
Actividades de alojamiento y de servicio de comidas	4,3	Actividades de servicios administrativos y de apoyo	3,1
Información y comunicaciones	2,4	Actividades artísticas, de entretenimiento y recreativas	0,5
Actividades inmobiliarias	-0,9	Otras actividades de servicios	-2,2

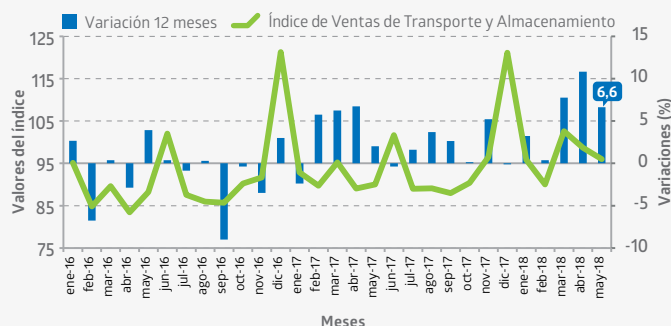
## Transporte y almacenamiento

El Índice de Ventas de Transporte y Almacenamiento a precios corrientes creció 6,6% interanualmente.

Ocho de las diez actividades que componen este sector aumentaron en doce meses y en conjunto incidieron 6,784 puntos porcentuales (pp.). La que más aportó positivamente en la variación del índice fue transporte de carga por carretera (2,768 pp.), a causa del pago de facturas que correspondían a meses anteriores y del desarrollo de nuevas áreas de negocios que implicaron una mayor variedad de servicios prestados.

La principal incidencia negativa provino de transporte por vía acuática (-0,082 pp.), debido a una menor demanda.

### Evolución del Índice de Ventas de Transporte y Almacenamiento base promedio año 2014=100 índice y variaciones 12 meses (enero 2016 - mayo 2018)



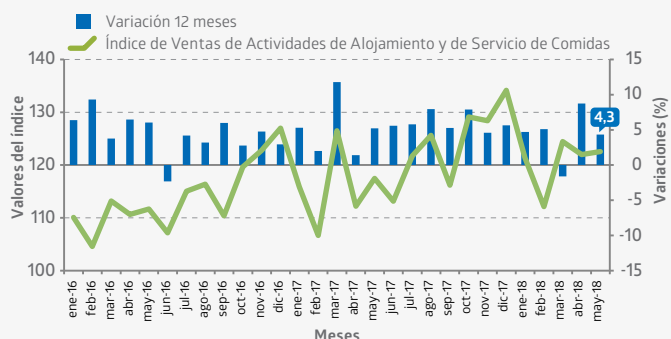
## Actividades de alojamiento y de servicio de comidas

El Índice de Ventas de Actividades de Alojamiento y de Servicio de Comidas a precios corrientes aumentó 4,3% en doce meses.

Actividades de restaurantes y de servicio móvil de comidas aportó la única incidencia positiva (5,062 pp.), a raíz de la apertura de nuevos locales de algunas empresas del rubro y del buen resultado en los servicios de heladería por mejores condiciones climáticas en comparación con igual mes de 2017.

Suministro de comidas por encargo y otras actividades de servicio de comidas fue la actividad que presentó la mayor incidencia negativa en la variación del índice (-0,663 pp.), como consecuencia de una menor entrega de raciones alimenticias a establecimientos educacionales.

### Evolución del Índice de Ventas de Actividades de Alojamiento y de Servicio de Comidas base promedio año 2014=100 índice y variaciones 12 meses (enero 2016 - mayo 2018)



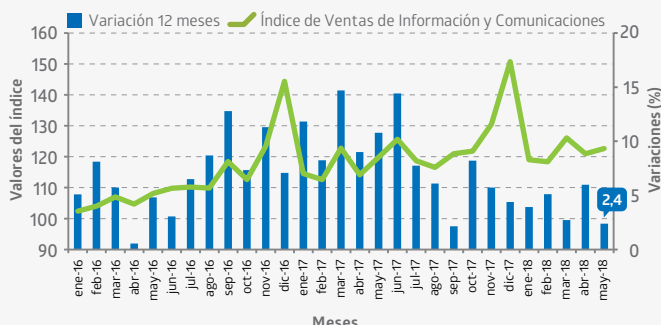
## Información y comunicaciones

El Índice de Ventas de Información y Comunicaciones a precios corrientes se incrementó 2,4% en comparación con mayo de 2017.

Dos de las cinco actividades que componen este índice crecieron en doce meses. Telecomunicaciones contribuyó con la principal incidencia positiva (3,024 pp.), debido a ofertas realizadas por empresas de servicios de telefonía móvil, al buen desempeño de servicios de larga distancia y a una mayor demanda por servicios de equipos de telecomunicaciones.

La actividad con la mayor incidencia negativa en la variación del índice fue actividades de edición (-0,390 pp.), producto de una menor circulación de ejemplares, lo que provocó una disminución en los ingresos por exhibición de publicidad. Además, se observó un descenso en la demanda de libros y recursos educativos.

**Evolución del Índice de Ventas de Información y Comunicaciones**  
base promedio año 2014=100  
Índice y variaciones 12 meses  
(enero 2016 - mayo 2018)



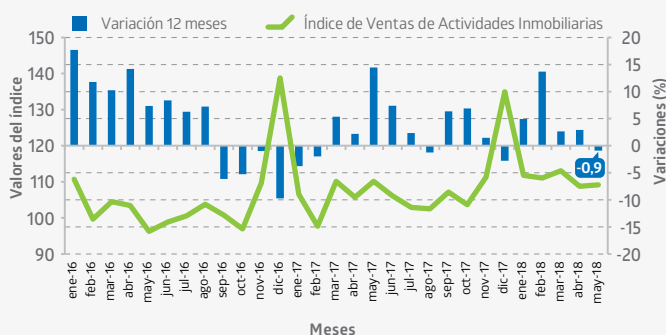
## Actividades inmobiliarias

El Índice de Ventas de Actividades Inmobiliarias a precios corrientes disminuyó 0,9% interanualmente.

Actividades inmobiliarias realizadas con bienes propios o arrendados incidió -1,883 pp., a causa de una reducción en los márgenes de las empresas desarrolladoras de proyectos habitacionales, como consecuencia de una disminución en los niveles de venta de los inmuebles. Las empresas de arriendo de inmuebles continuaron presentando resultados positivos, los que permitieron aminorar el descenso del sector.

Actividades inmobiliarias realizadas a cambio de una retribución o por contrata incidió 0,928 pp. en la variación del índice, explicado por el pago de facturas de servicios de administración y gestión prestados en meses anteriores.

**Evolución del Índice de Ventas de Actividades Inmobiliarias**  
base promedio año 2014=100  
Índice y variaciones 12 meses  
(enero 2016 - mayo 2018)



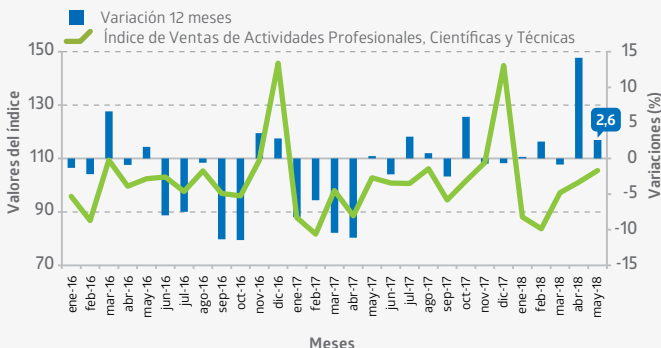
## Actividades profesionales, científicas y técnicas

El Índice de Ventas de Actividades Profesionales, Científicas y Técnicas a precios corrientes anotó un alza de 2,6% en doce meses.

Cuatro de las cinco actividades que pertenecen al sector aumentaron interanualmente. Publicidad aportó 1,812 pp. en la variación del índice, a raíz de una mayor prestación de servicios, de facturaciones pagadas por servicios prestados en meses precedentes y del desarrollo de nuevos proyectos de mayor envergadura.

Actividades de oficinas principales; actividades de consultoría de gestión registró una incidencia de -1,138 pp., debido a una menor demanda por sus servicios y a proyectos de menor valor en ejecución.

**Evolución del Índice de Ventas de Actividades Profesionales, Científicas y Técnicas**  
base promedio año 2014=100  
Índice y variaciones 12 meses  
(enero 2016 - mayo 2018)



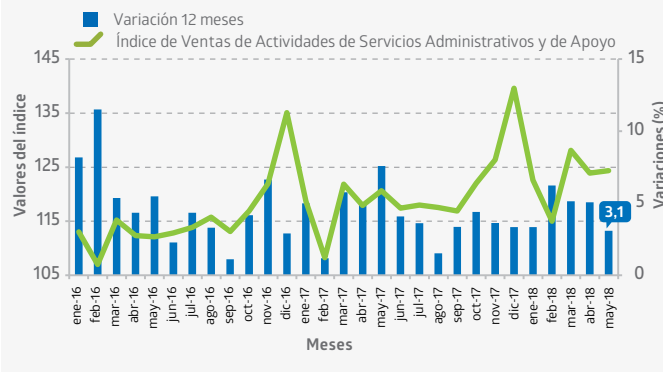
## Actividades de servicios administrativos y de apoyo

El Índice de Ventas de Actividades de Servicios Administrativos y de Apoyo a precios corrientes aumentó 3,1% interanualmente.

Seis de las siete actividades que pertenecen al sector presentaron alzas en doce meses. La mayor incidencia positiva provino de actividades de servicios de apoyo a las empresas n.c.p.<sup>1</sup> (1,521 pp.), producto de un incremento en la cartera de clientes y de nuevos proyectos de mayor magnitud.

Por el contrario, alquiler y arrendamiento de otros tipos de maquinaria, equipo y bienes tangibles registró la única incidencia negativa (-1,544 pp.), debido a un descenso en el arriendo de equipos para eventos corporativos, a una menor disponibilidad de maquinarias para el arriendo y a una reducción en la cantidad de contratos.

**Evolución del Índice de Ventas de Actividades de Servicios Administrativos y de Apoyo**  
base promedio año 2014=100  
Índice y variaciones 12 meses  
(enero 2016 - mayo 2018)



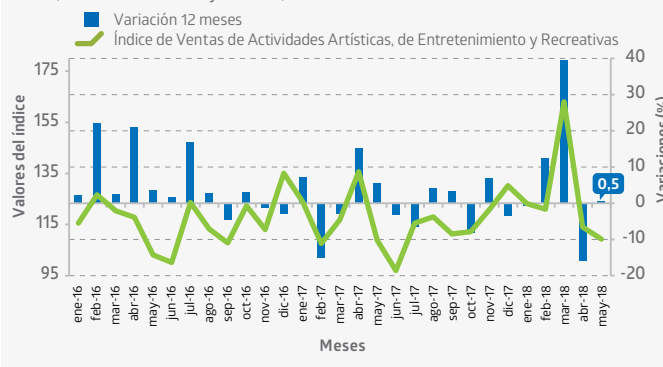
## Actividades artísticas, de entretenimiento y recreativas

El Índice de Ventas de Actividades Artísticas, de Entretenimiento y Recreativas a precios corrientes creció 0,5% en doce meses.

Actividades de juegos de azar y apuestas fue la única actividad que exhibió una incidencia positiva (1,836 pp.), a raíz de un aumento en el número de asistentes a casinos y en la cantidad de apuestas realizadas, sumado a un alza en el consumo de otros servicios relacionados.

Actividades creativas, artísticas y de entretenimiento mostró la mayor incidencia negativa (-0,747 pp.), a causa de una disminución en eventos al aire libre y de una menor cantidad de espectáculos programados.

**Evolución del Índice de Ventas de Actividades Artísticas, de Entretenimiento y Recreativas**  
base promedio año 2014=100  
Índice y variaciones 12 meses  
(enero 2016 - mayo 2018)

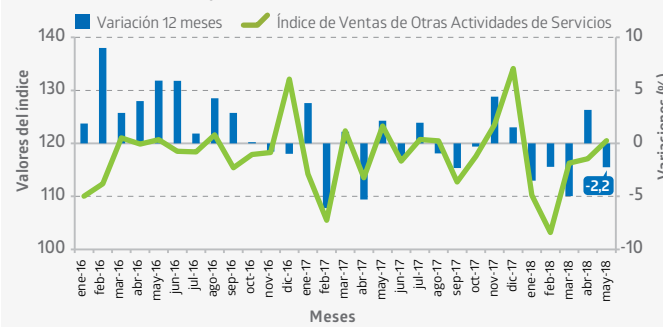


## Otras actividades de servicios

El Índice de Ventas de Otras Actividades de Servicios a precios corrientes registró un descenso interanual de 2,2%.

Este resultado fue explicado por una menor demanda por servicios de lavado y limpieza, incluida la limpieza en seco de productos textiles. Algunas empresas que prestan servicios funerarios y de cementerios también anotaron una disminución en la demanda.

**Evolución del Índice de Ventas de Otras Actividades de Servicios**  
base promedio año 2014=100  
Índice y variaciones 12 meses  
(enero 2016 - mayo 2018)



(1) No clasificado previamente.

## Rectificaciones del período

Mayo 2018

Las rectificaciones realizadas en este período fueron:

Fecha	Sección	Glosa
may-17	I	Actividades de alojamiento y de servicio de comidas
	L	Actividades inmobiliarias
	M	Actividades profesionales, científicas y técnicas
abr-18	H	Transporte y almacenamiento
	I	Actividades de alojamiento y de servicio de comidas
	J	Información y comunicaciones
	L	Actividades inmobiliarias
	M	Actividades profesionales, científicas y técnicas
	N	Actividades de servicios administrativos y de apoyo
	R	Actividades artísticas, de entretenimiento y recreativas
S	Otras actividades de servicios	